

# Consolidarea sunetului "S"



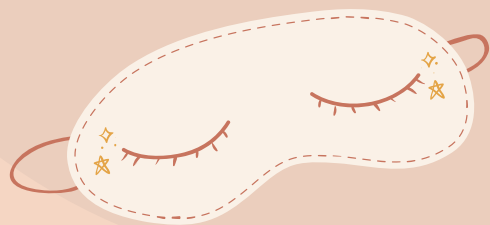
**prof. psihopedagog TEODORA PANTAZI,  
Centrul Școlar de Educație Incluzivă Nr.1 Oradea**



---

**Terapia tulburărilor de limbaj oral**

# Etapele terapiei tulburărilor de limbaj oral



A B C D


## A. Terapia generală

- permanent



## B. Terapia specifică:

### 1. Emiterea sunetului



### 2. Consolidarea sunetului

- silabe
- cuvinte

### 3. Diferențierea sunetului

- cuvinte (la nevoie)


### 4. Automatizarea sunetului

- propoziții

ME  
TIME

Etapele diferite ale terapiei specifice NU se realizează în aceeași activitate!

# Terapia generală



**Notă: *Terapia generală se realizează la începutul fiecărei activități de logopedie***

ME  
TIME

---

**Terapia tulburărilor de limbaj oral**

# Terapia generală



Cântec cu mișcare: Bate vântul frunzele



**Dezvoltarea motricității  
generale**

**Excursarea respirației**



[wordwall.net/ro/resource/57839205](http://wordwall.net/ro/resource/57839205)




**Gimnastica aparatului  
fonoarticulator**

**Dezvoltarea auzului  
fonematic**



# Terapia specifică pentru consolidarea sunetului "s"



**Notă: Pentru a începe terapia specifică consolidării sunetului "s",  
SUNETUL TREBUIE SĂ FIE EMIS!**




# CONSOLIDAREA SUNETULUI "S" ÎN SILABE

sa, se, si,  
so, su

as, es, is,  
os, us

asa, ese,  
isi, oso, usu

sas, ses, sis  
sos, sus




Indicația: "Repetă după mine" sau "Citește" (în funcție de nivel)!

# CONSOLIDAREA SUNETULUI "S" ÎN CUVINTE MONOSILABICE



poziție inițială



poziție mediană



poziție finală


Indicația: Repetă după mine!




# CONSOLIDAREA SUNETULUI "S" ÎN CUVINTE BISILABICE



poziție inițială



poziție mediană



poziție finală

Indicația: Repetă după mine!






# CONSOLIDAREA SUNETULUI "S" ÎN CUVINTE PLURISILABICE



poziție inițială



poziție mediană



poziție finală

Indicația: Repetă după mine!



# Exerciții pentru consolidarea sunetului "S"



SPAGHETE


CACTUS

SCAUN

CURAJOS

MASCATĂ

PASTE



**Indicația: Potrivește imaginea cu cuvântul!**


# Exerciții pentru consolidarea sunetului "S"



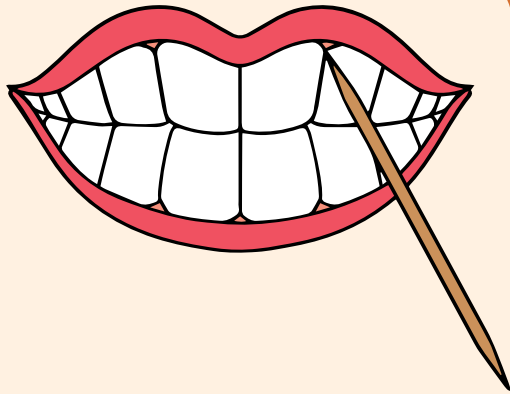
\_\_EARĂ



LE\_\_Ă




COCO\_\_



\_\_COBITOARE



PRINȚE\_\_Ă



CABANO\_\_

Indicația: Inlocuiește sunetul lipsă pentru a obține cuvintele!

# Exerciții pentru consolidarea sunetului "S"

SPIN  
SLOI  
STEA  
ȘOIM  
SEARA  
ZEAMĂ  
SPATE  
SABIE  
SANDALE

la  
inceput

ĂST  
FISĂ  
FIȘĂ  
DEASĂ  
RASĂ  
COSMOS  
COMIC  
CĂMAȘĂ  
CASTANE

la  
mijloc

NINS  
STINS  
ȘTERS  
ATLAS  
MILOS  
MIZĂ  
COPIOS  
MOFTUROS  
MUSCULOS

la  
sfârșit




**Indicații:**

**Bate din palme când auzi sunetul "s" și spune unde se aude!!**

**Desparte în silabe doar cuvintele în care auzi sunetul "s"!**



A B C D



**Material realizat în programul CANVA:  
[www.canva.com](http://www.canva.com)**



**Terapia tulburărilor de limbaj oral**